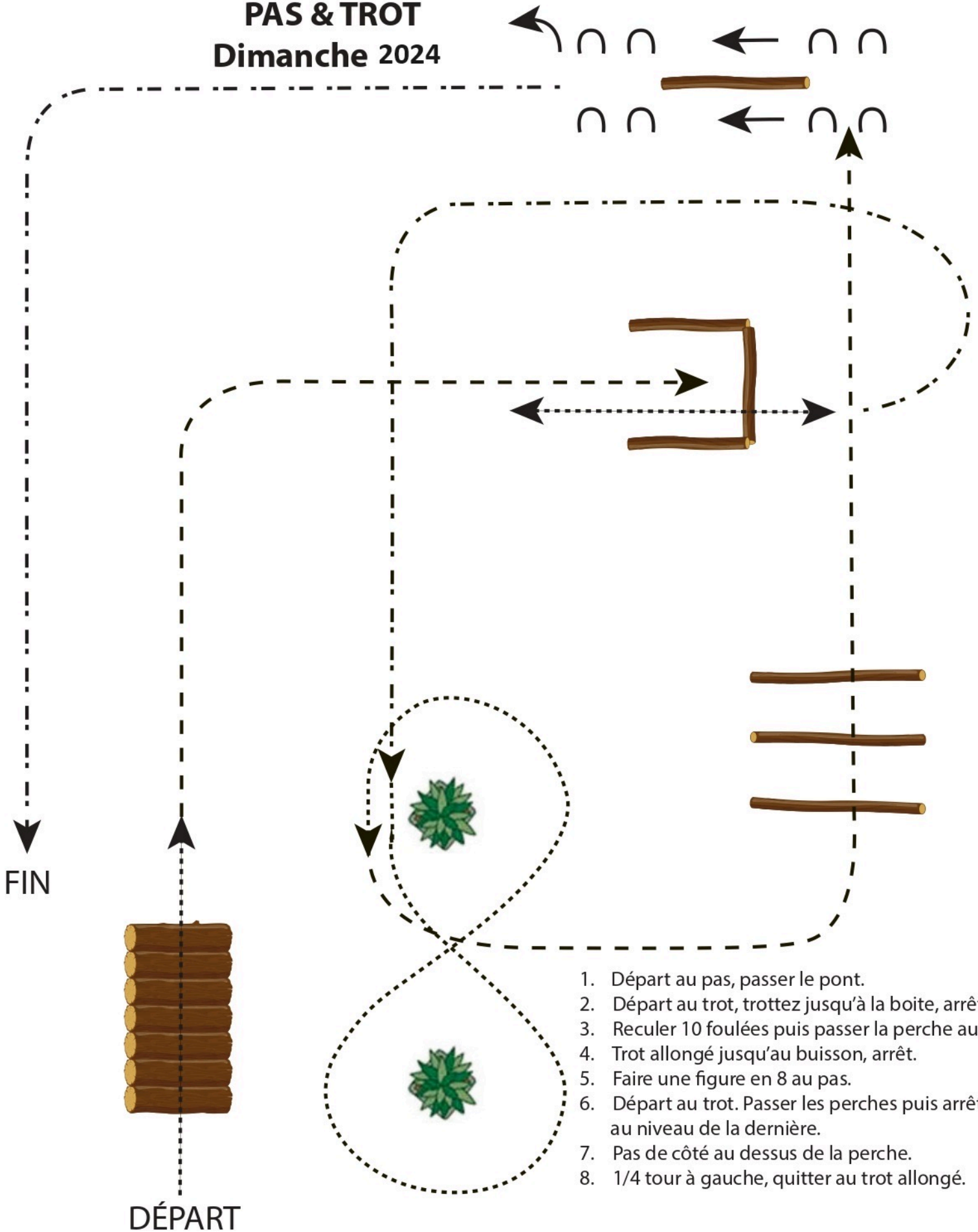


AERWRY
Trail de Ranch
PAS & TROT
Dimanche 2024

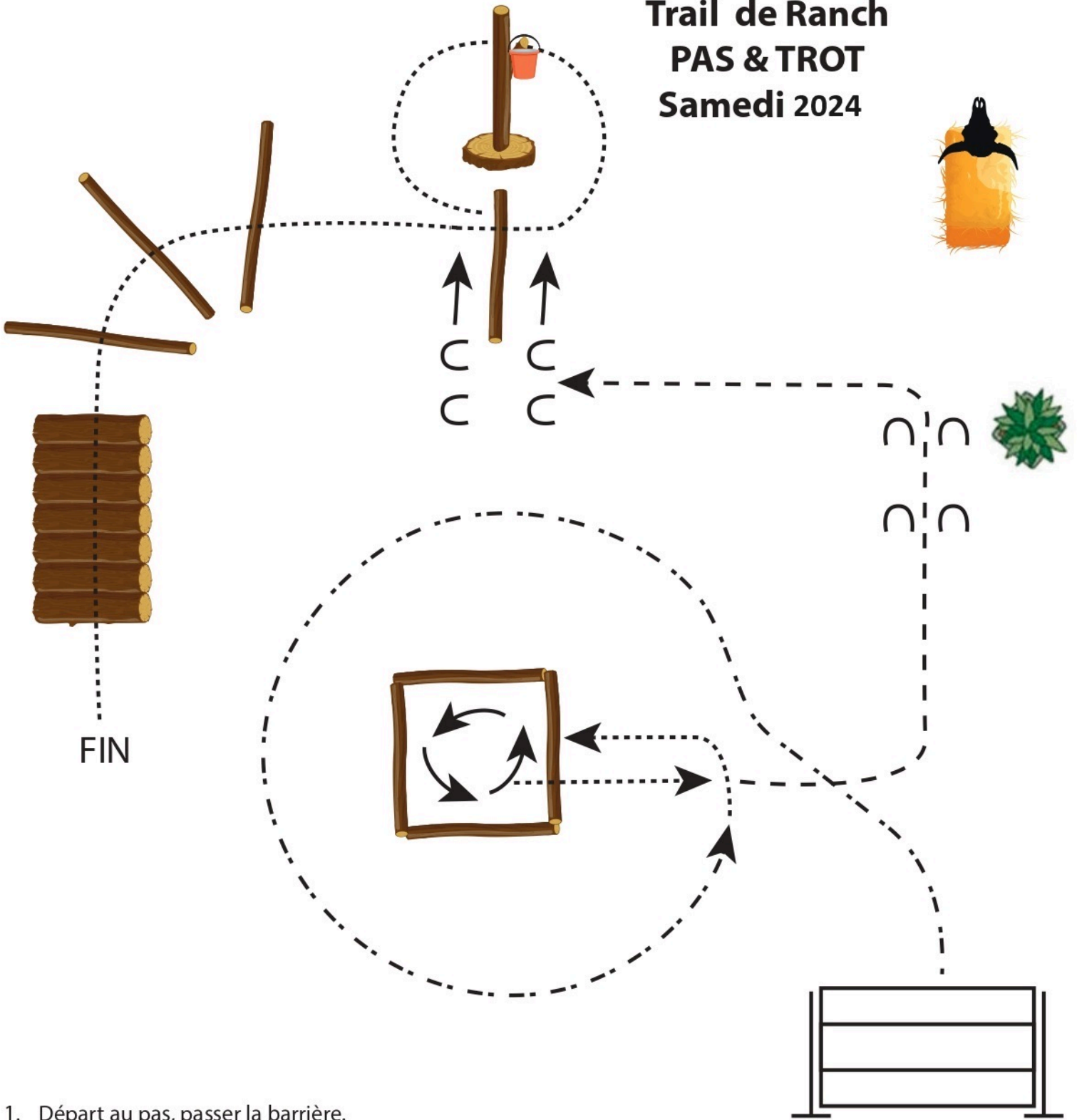


AERWRY

Trail de Ranch

PAS & TROT

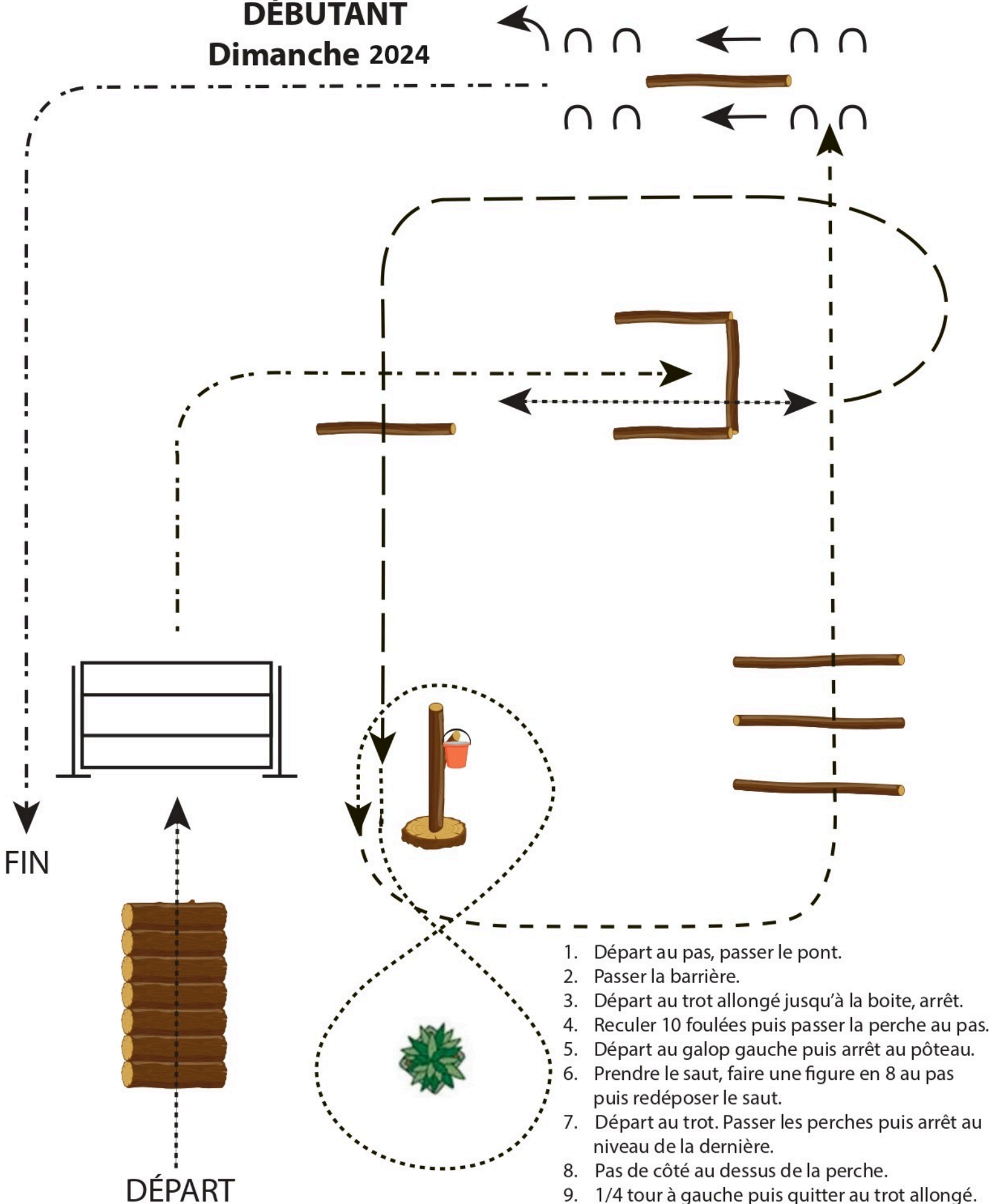
Samedi 2024



1. Départ au pas, passer la barrière.
2. Départ au trot allongé, faire un cercle puis entrer dans la boîte au pas.
3. Départ au trot allongé, faire un cercle puis marcher pour entrer dans la boîte.
4. Faire un tour complet dans la boîte puis en sortir au pas.
5. Trotter jusqu'au veau factice puis arrêter au buisson.
6. Départ au trot jusqu'à la perche puis arrêt. Pas de côté vers la droite au dessus de la perche.
7. Prendre le saut, faire le tour du pôteau au pas puis redéposer le saut.
8. Marcher par dessus les perches.
9. Marcher par dessus le pont puis quitter.

DÉPART

AERWRY
Trail de Ranch
DÉBUTANT
Dimanche 2024

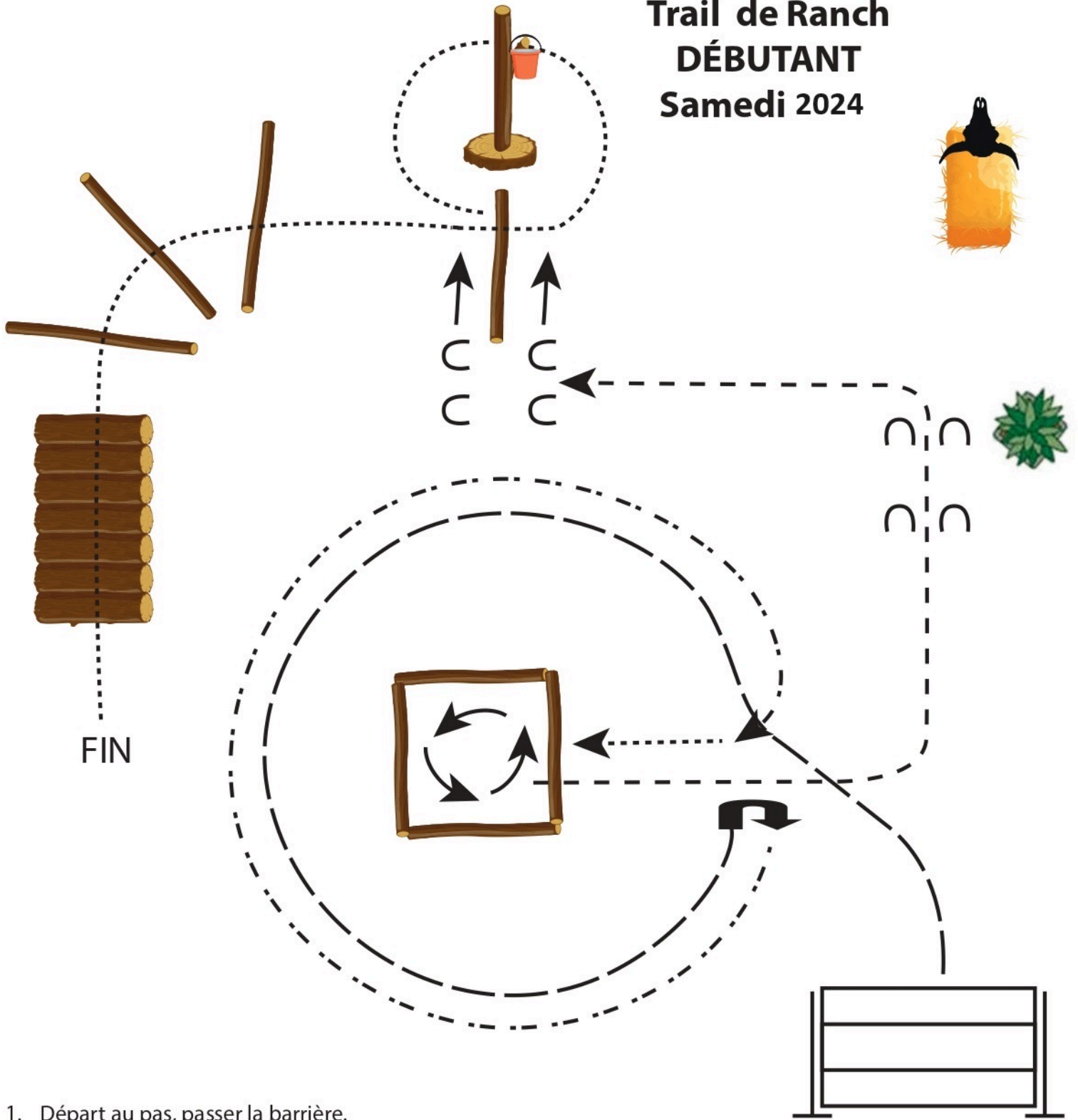


AERWRY

Trail de Ranch

DÉBUTANT

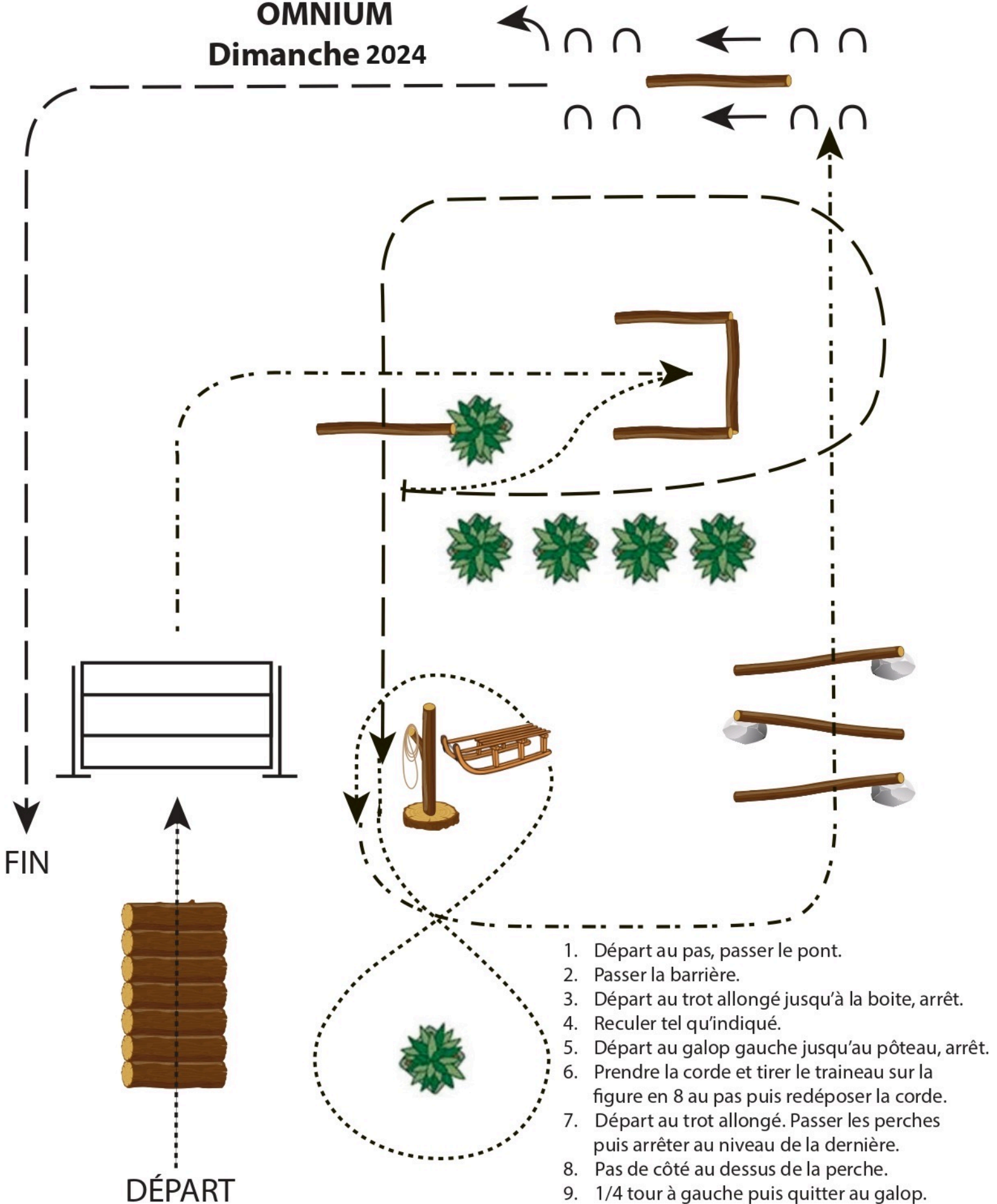
Samedi 2024



1. Départ au pas, passer la barrière.
2. Départ au galop gauche, faire un cercle puis arrêt et 1/2 tour à droite.
3. Départ au trot allongé, faire un cercle puis marcher pour entrer dans la boîte.
4. Faire un tour complet dans la boîte.
5. Départ au trot. Arrêt au veau factice puis faire un lancé de lasso.
6. Trottez jusqu'à la perche puis arrêt. Pas de côté vers la droite au dessus de la perche.
7. Prendre le saut, faire le tour du pôteau au pas puis redéposer le saut.
8. Marcher par dessus les perches.
9. Marcher par dessus le pont puis quitter.

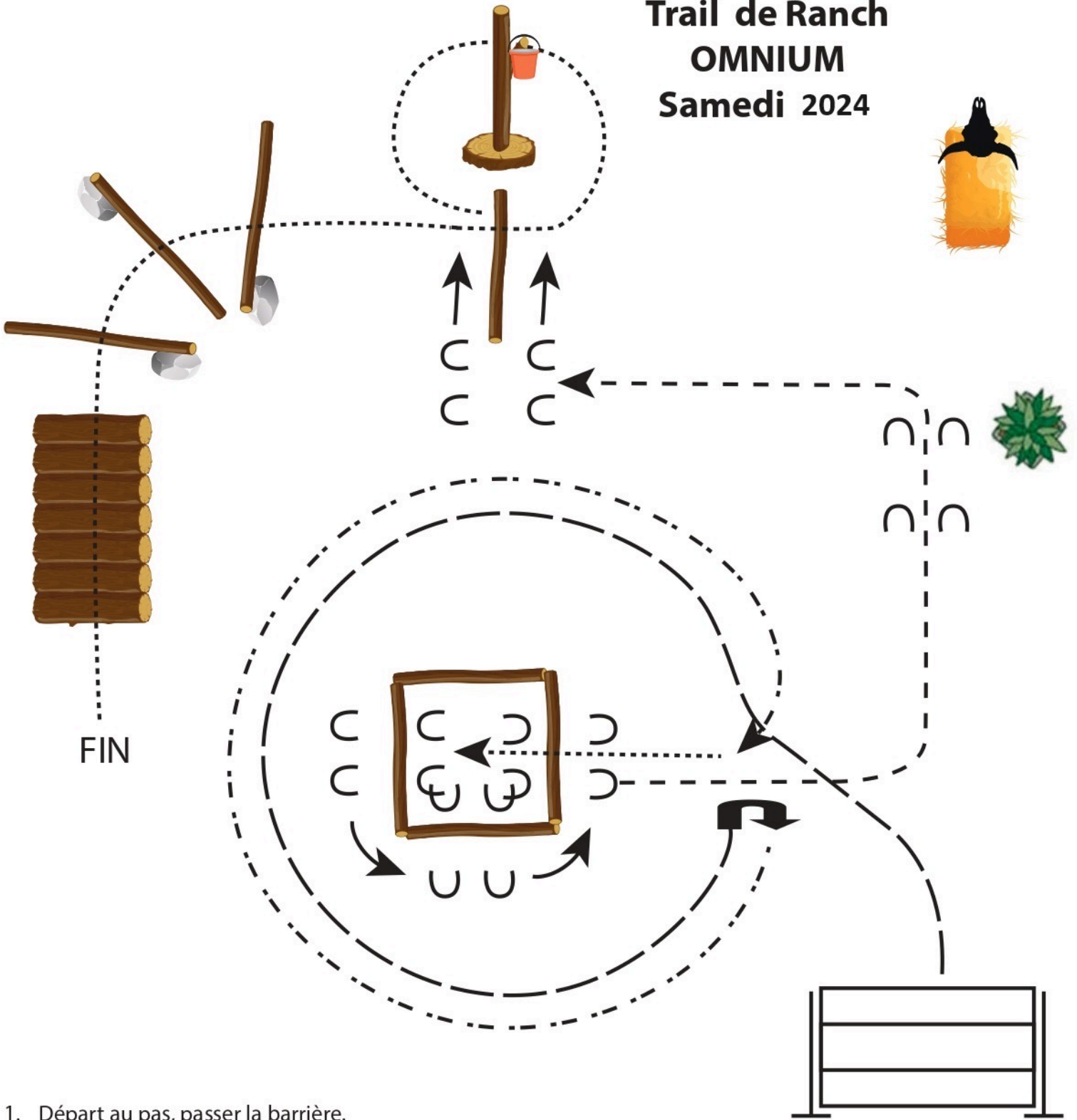
DÉPART

AERWRY
Trail de Ranch
OMNIUM
Dimanche 2024



1. Départ au pas, passer le pont.
2. Passer la barrière.
3. Départ au trot allongé jusqu'à la boîte, arrêt.
4. Reculer tel qu'indiqué.
5. Départ au galop gauche jusqu'au pôteau, arrêt.
6. Prendre la corde et tirer le traineau sur la figure en 8 au pas puis redéposer la corde.
7. Départ au trot allongé. Passer les perches puis arrêter au niveau de la dernière.
8. Pas de côté au dessus de la perche.
9. 1/4 tour à gauche puis quitter au galop.

AERWRY Trail de Ranch OMNIUM Samedi 2024



1. Départ au pas, passer la barrière.
2. Départ au galop gauche, faire un cercle puis arrêt et 1/2 tour à droite.
3. Départ au trot allongé, faire un cercle puis marcher pour passer par dessus la boîte.
4. Pas de côtés en tournant vers la gauche par dessus la boîte.
5. Départ au trot. Arrêt au veau factice puis faire un lancé de lasso.
6. Trottez jusqu'à la perche puis arrêt. Pas de côté vers la droite au dessus de la perche.
7. Prendre le saut, faire le tour du pôteau au pas puis redéposer le saut.
8. Marcher par dessus les perches.
9. Marcher par dessus le pont puis quitter.

DÉPART