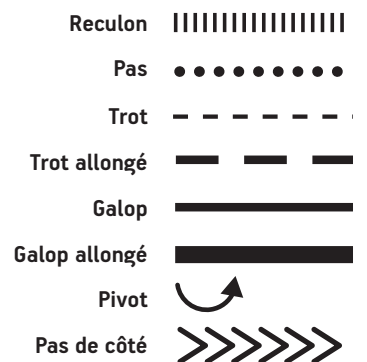
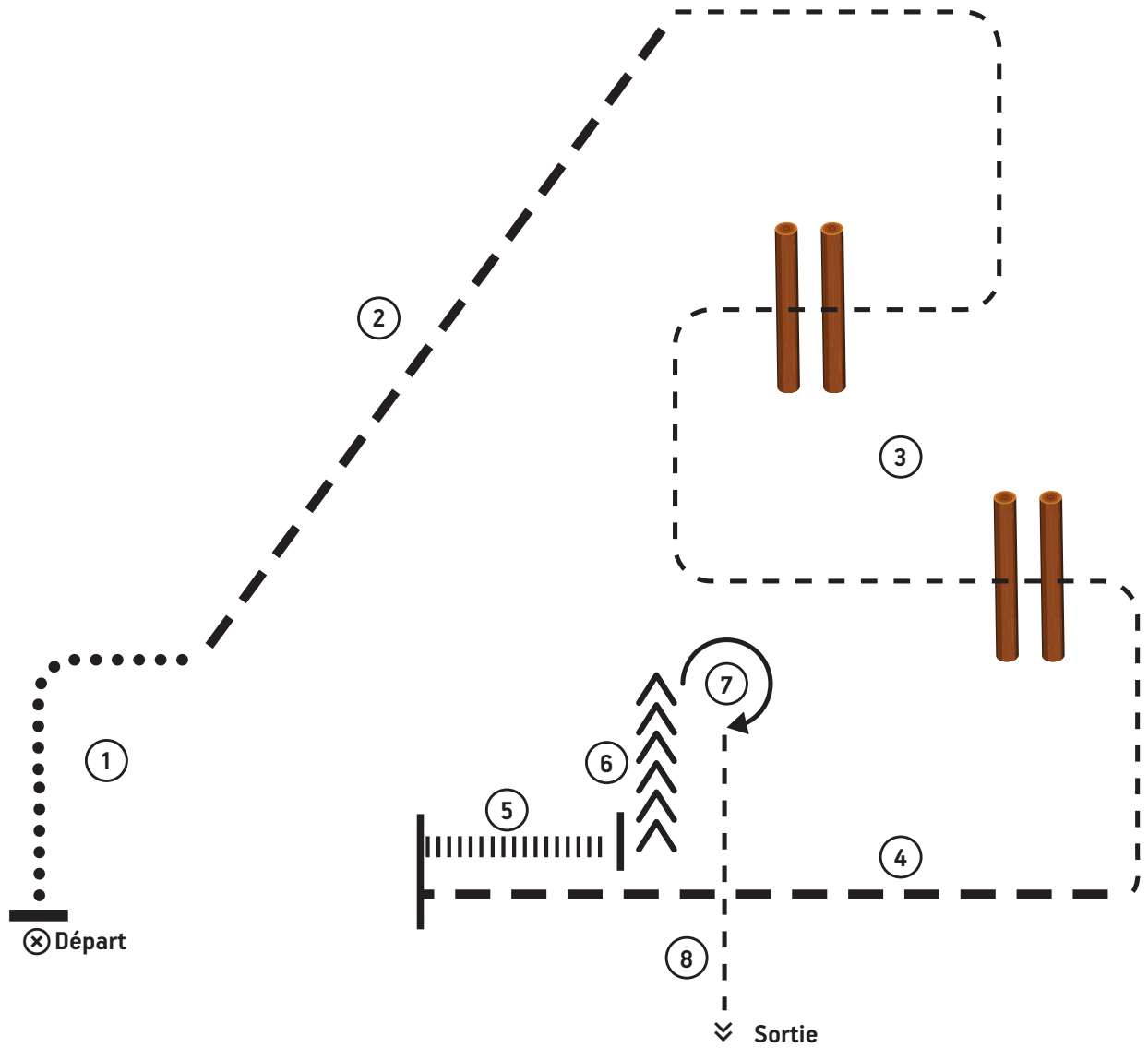
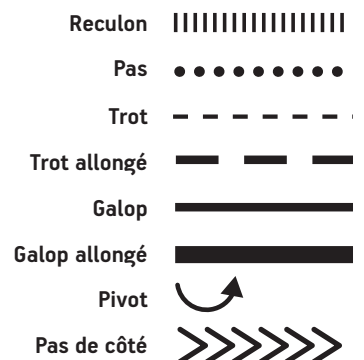


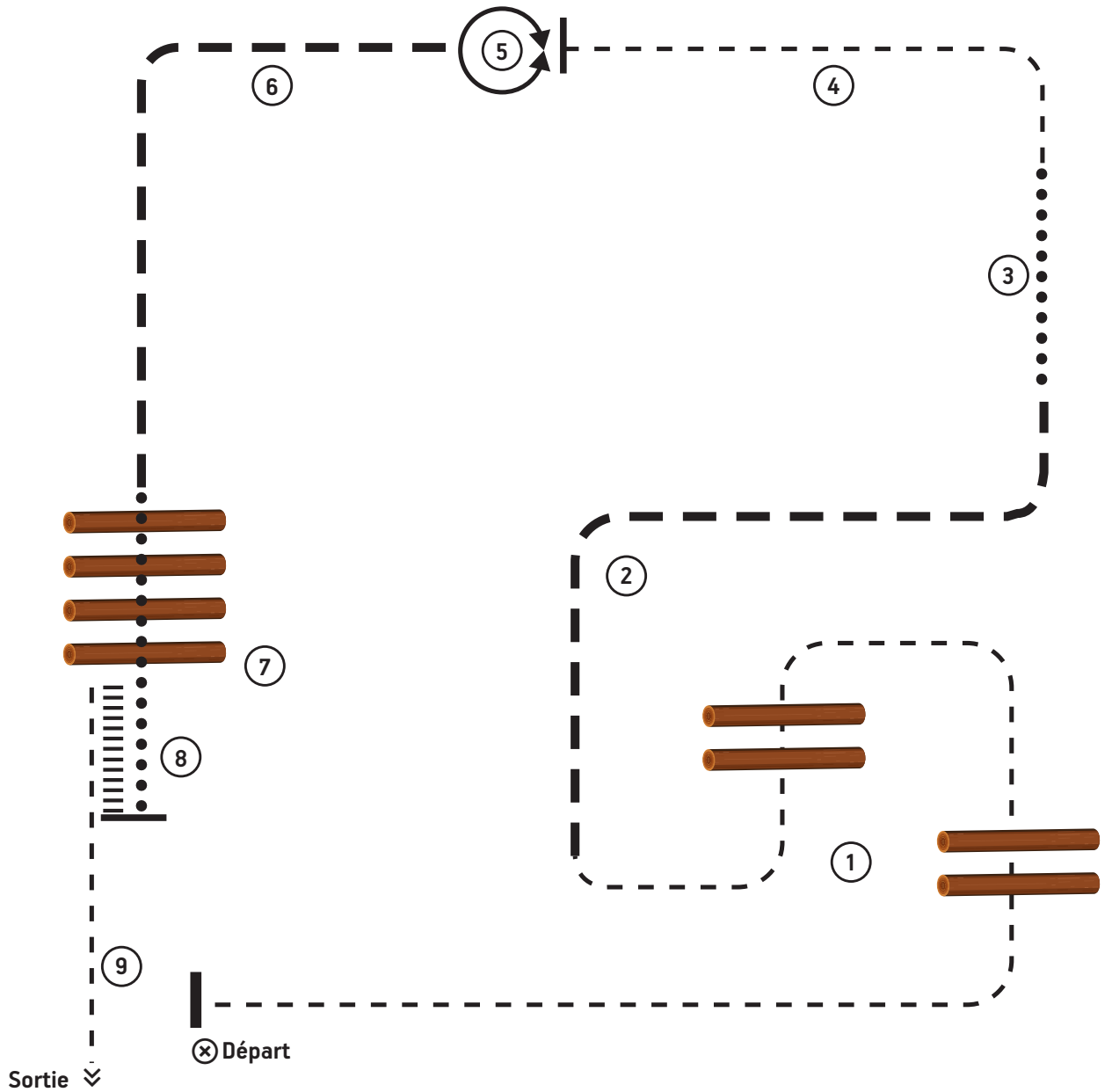
1. Trot, arrêt au niveau des rondins.
2. Pas de côté vers la gauche, devant des rondins.
3. Pas au-dessus des rondins, tel qu'indiqué au patron.
4. Trot allongé, tel qu'indiqué au patron.
5. Arrêt et reculer.
6. Pivot postérieur 360° degrés du côté de votre choix.
7. Trot allongé, tel qu'indiqué au patron.
8. Transition au trot, tel qu'indiqué au patron et arrêt.



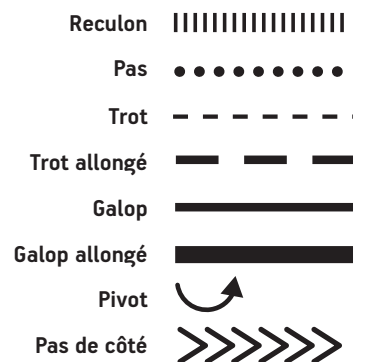


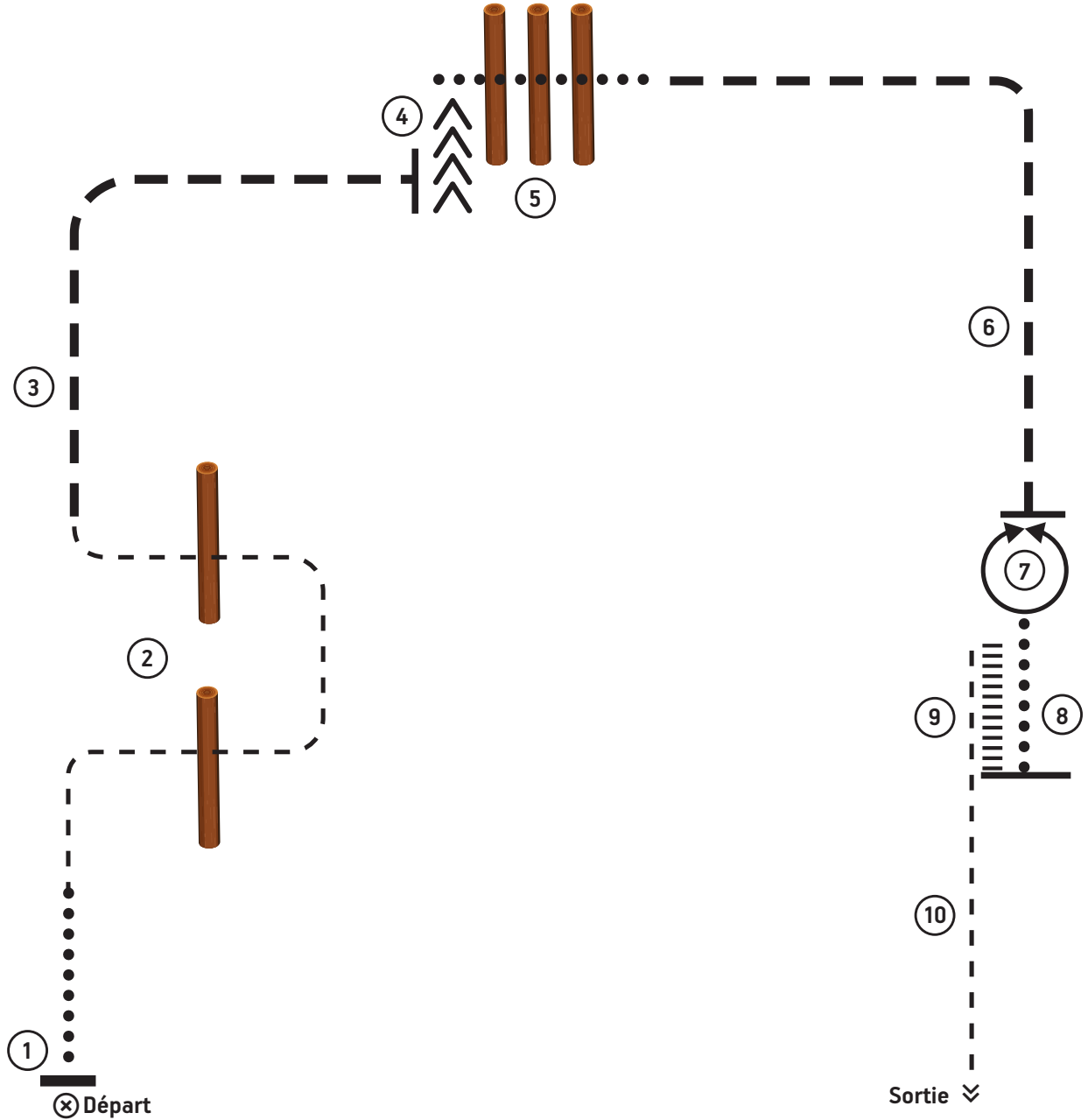
1. Pas, tel qu'indiqué au patron.
2. Trot allongé sur une diagonale, tel qu'indiqué au patron.
3. Transition au trot. Passer au-dessus des rondins tel qu'indiqué au patron.
4. Trot allongé et arrêt.
5. Reculer au moins une longueur de cheval.
6. Pas de côté vers la droite.
7. Pivot postérieur de 270° degrés vers la droite.
8. Trot et sortir.





1. Trot au-dessus des rondins, tel qu'indiqué au patron.
2. Trot allongé, tel qu'indiqué au patron.
3. Transition au pas pour deux longueurs de cheval.
4. Trot et arrêt.
5. Pivote postérieure 360° de côté de votre choix.
6. Trot allongé, tel qu'indiqué au patron.
7. Au pas au-dessus des rondins.
8. Arrêt et reculer.
9. Trot et sortir.





1. Pas deux longueur de cheval.
2. Trot au-dessus des rondins, tel qu'indiqué au patron.
3. Trot allongé, arrêt au niveau des rondins, tel qu'indiqué au patron.
4. Pas de côté vers la gauche jusqu'au milieu des rondins.
5. Pas au-dessus des rondins.
6. Trot allongé, arrêt.
7. Pivot postérieur 360° degrés du côté de votre choix.
8. Pas deux longueur de cheval.
9. Arrêt et reculer.
10. Trot et sortir.

Reculon	
Pas
Trot	- - - - -
Trot allongé	— — — — —
Galop	—————
Galop allongé	—————
Pivot	↻
Pas de côté	>>>>>>