

**AERWRY - CLASSE ÉCOLE 2022**  
**OBSTACLES WESTERN**

Samedi & Dimanche

**DU NOUVEAU POUR OBSTACLES 2022**

**Le changement des manèges pour les classes de performance de la saison ne nous permettait pas de monter 2 patrons d'obstacles distincts durant la journée de concours**

**La classe Obstacles École a donc été déplacée en après midi et suivra les épreuves Obstacles 13 ans et moins et Débutant**

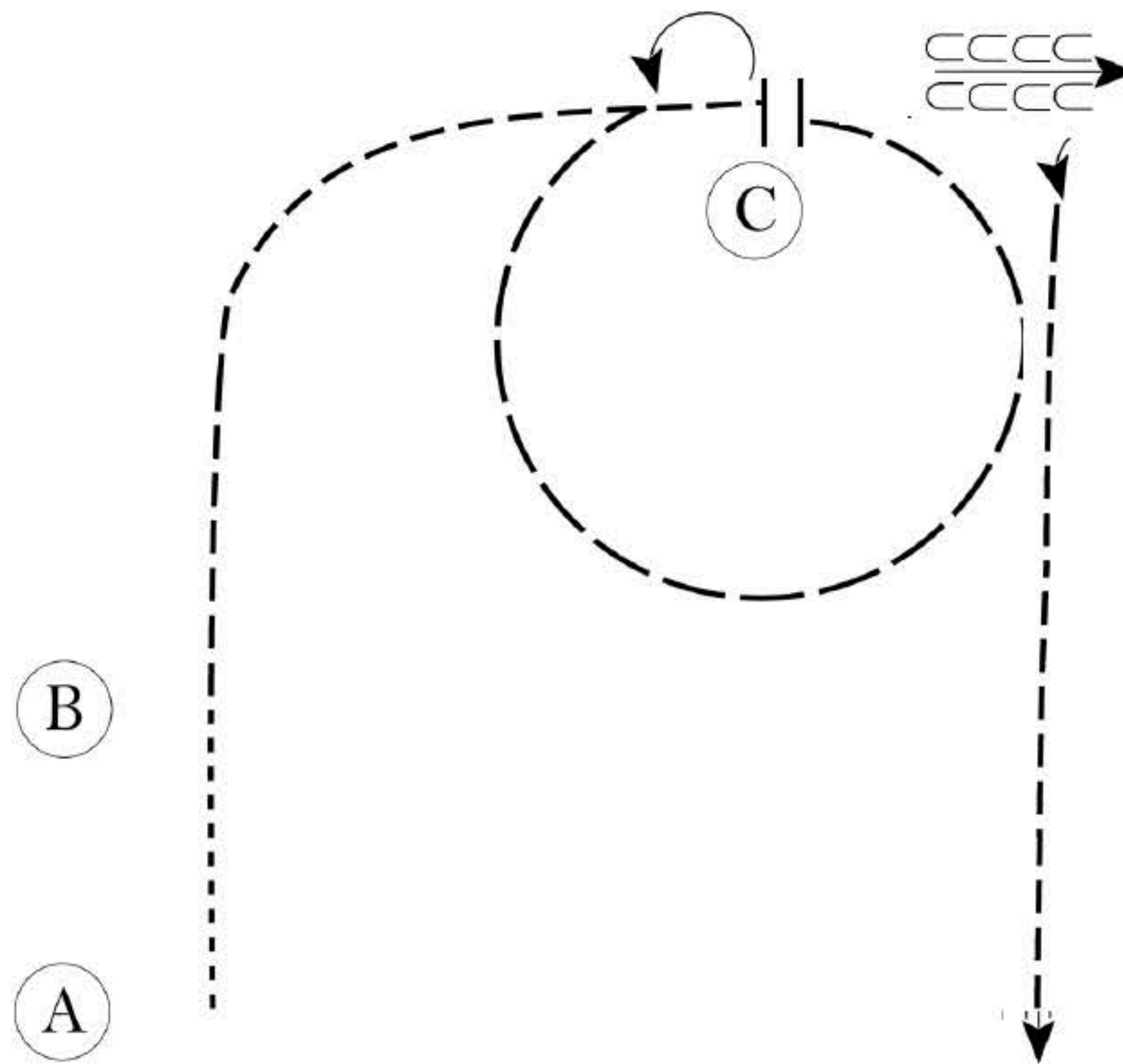
**Le patron a effectuer pour la catégorie École sera le même que celui du 13 ans et moins & Débutant et le patron sera adapté par le juge pour être exécuter au "Pas et trot" seulement ...**

Jog	-----
Extended Jog	-----
Lope	—————
Leg Yield	
Lead Change	—/—
Back	← ⇐⇐⇐⇐⇐
Marker	ⓑ
Sidepass	←-----→



# AERWRY - CLASSE ÉCOLE 2022

## Équitation western du samedi



Soyez prêt à A

1. Au pas de A à B
2. Trottez de B à C
3. Arrêtez et exécutez un pivot postérieur de 180 degrés vers la gauche
4. Trottez un cercle autour de C et arrêtez
5. Reculez au moins une longueur de cheval et trottez jusqu'au cône A

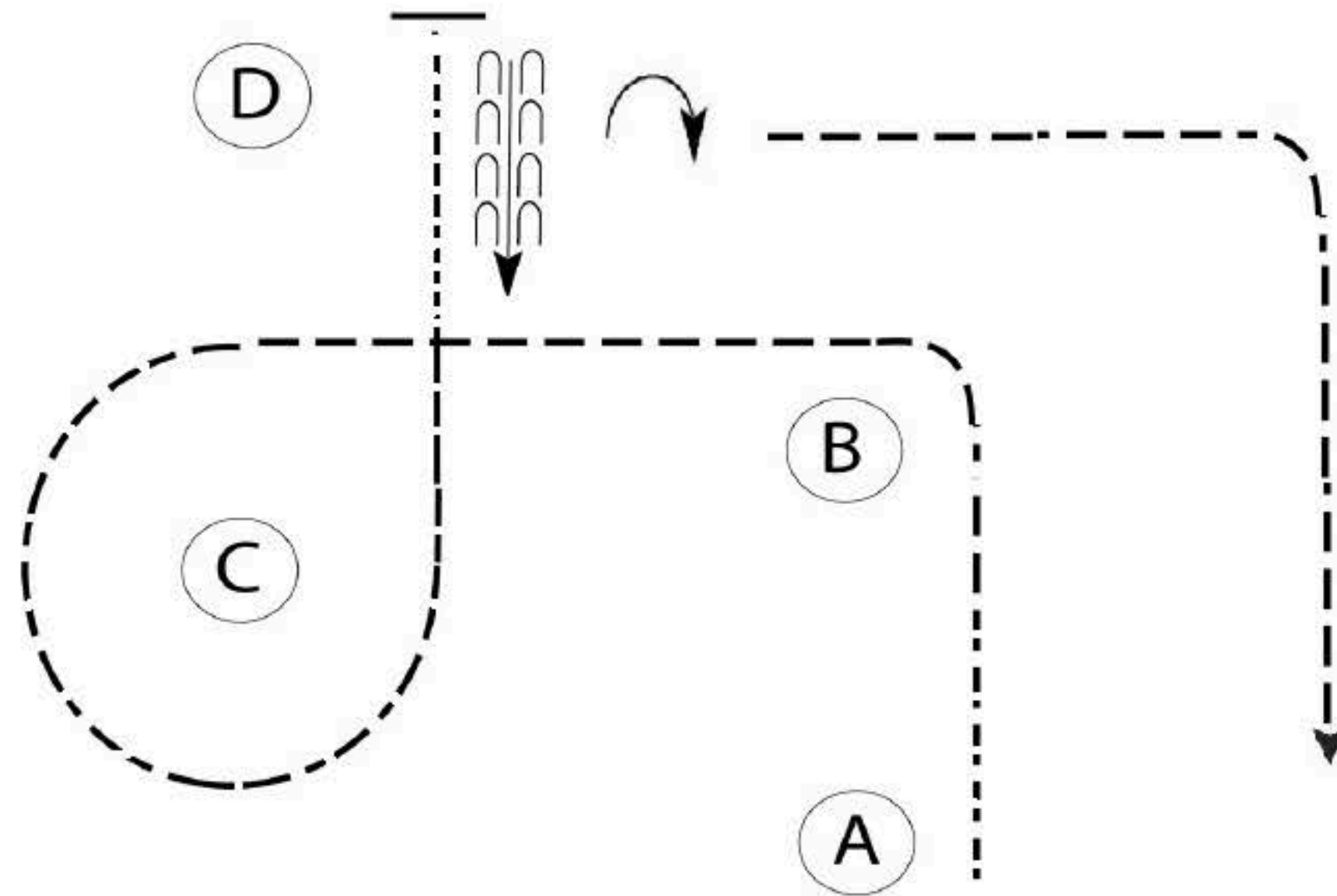
Fin du patron - Suivre les instructions du maître de piste

<b>Walk</b>	-----
<b>Jog</b>	-----
<b>Extended Jog</b>	-----
<b>Lope</b>	-----
<b>Leg Yield</b>	
<b>Lead Change</b>	— / —
<b>Back</b>	← ⊃ ⊃ ⊃ ⊃
<b>Marker</b>	⊙ B
<b>Sidepass</b>	← ⊃ ⊃ ⊃ ⊃



# AERWRY CLASSE ÉCOLE 2022

## Équitation western du dimanche



Soyez prêt à A

1. Marchez quelques pas et trottez autour de B jusqu'à C
2. À C, exécutez un cercle autour du cône
3. Entre C et D, transition au pas
4. À D, arrêtez et reculez une longueur de cheval
5. Exécutez un pivot postérieur de 90 degrés vers la droite et quittez au trot

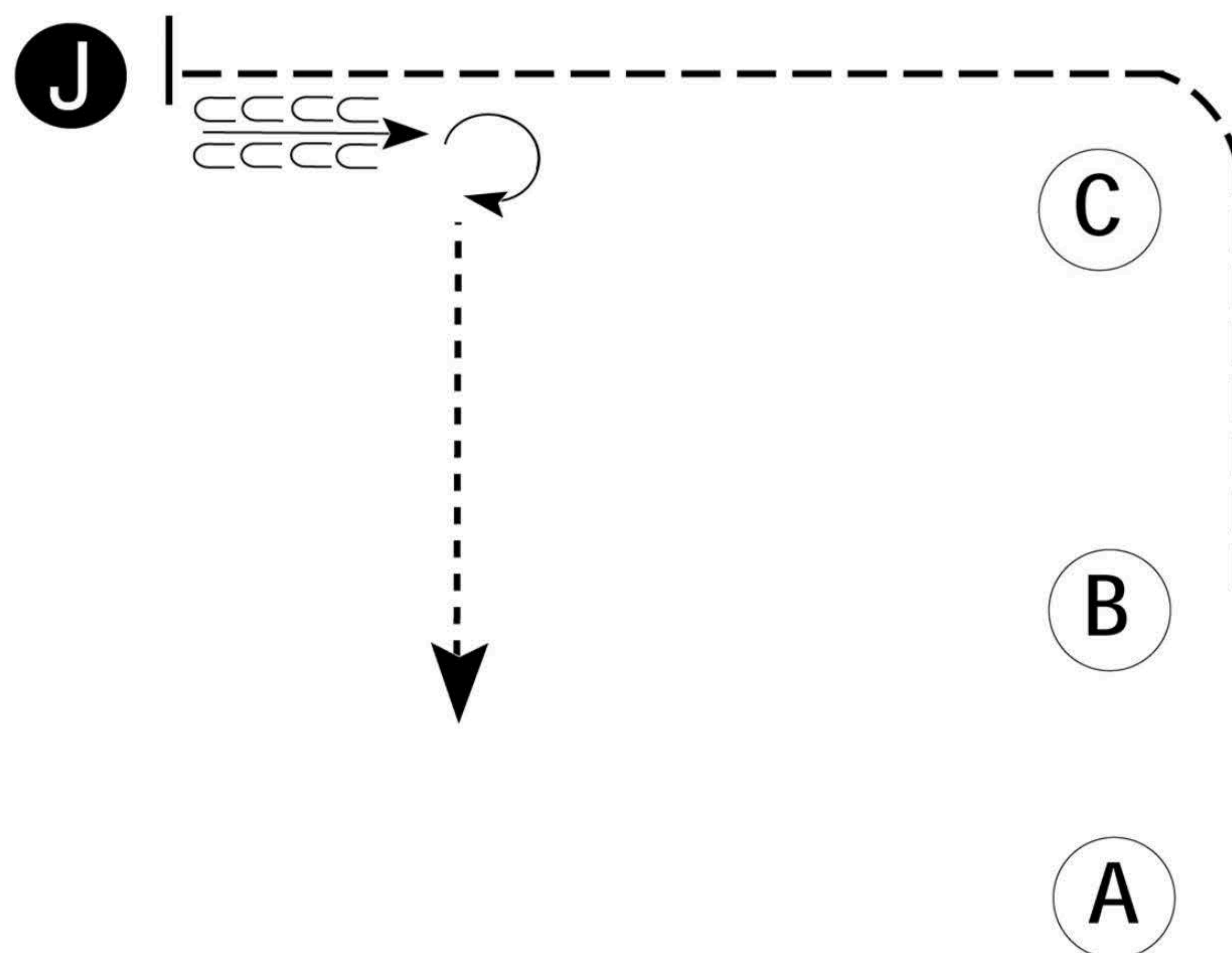
Suivre les instructions du maître de piste

Walk	-----
Jog	-----
Extended Jog	-----
Lope	-----
Lead Change	
Back	
Marker	ⓑ



# AERWRY - CLASSE ÉCOLE 2022

## Présentation au licou du samedi



Soyez prêt à A

1. Marchez de A à B
2. Trottez de B et autour de C jusqu'au juge
3. Arrêtez et placez votre cheval au carré
4. Inspection
5. Au signal, reculez au moins une longueur de cheval
6. Exécutez un pivot de 270 degrés et quittez au pas

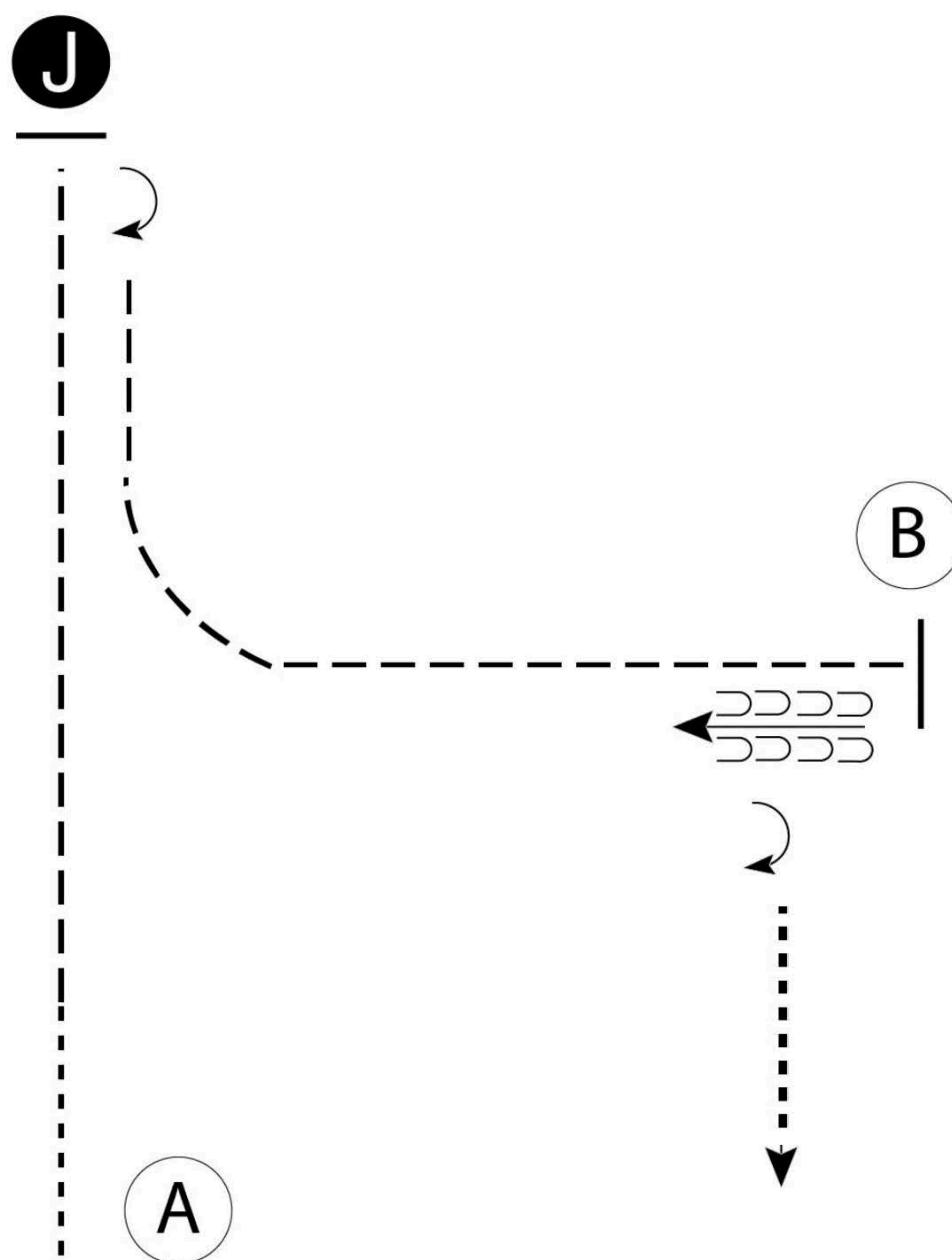
Fin du patron - suivre les instructions du maître de piste

Walk	-----
Trot	- - - - -
Back	←
Marker	ⓑ
Judge	ⓐ



# AERWRY - CLASSE ÉCOLE 2022

## Présentation au licou du Dimanche



Soyez prêt à A

1. Marchez 2 longueurs de cheval
2. Trottez jusqu'au juge
3. Arrêtez et placez votre cheval au carré
4. Inspection
5. Au signal, exécutez un pivot de 180 degrés et trottez jusqu'à B
6. Arrêtez et reculez d'au moins une longueur de cheval
7. Exécutez un pivot de 90 degrés et quittez au pas

<b>Walk</b>	-----
<b>Trot</b>	-----
<b>Back</b>	← ⊞ ⊞ ⊞ ⊞ ⊞ ⊞ ⊞ ⊞
<b>Marker</b>	⊙ B
<b>Judge</b>	● J

Fin du patron - Suivez les instructions du maitre de piste