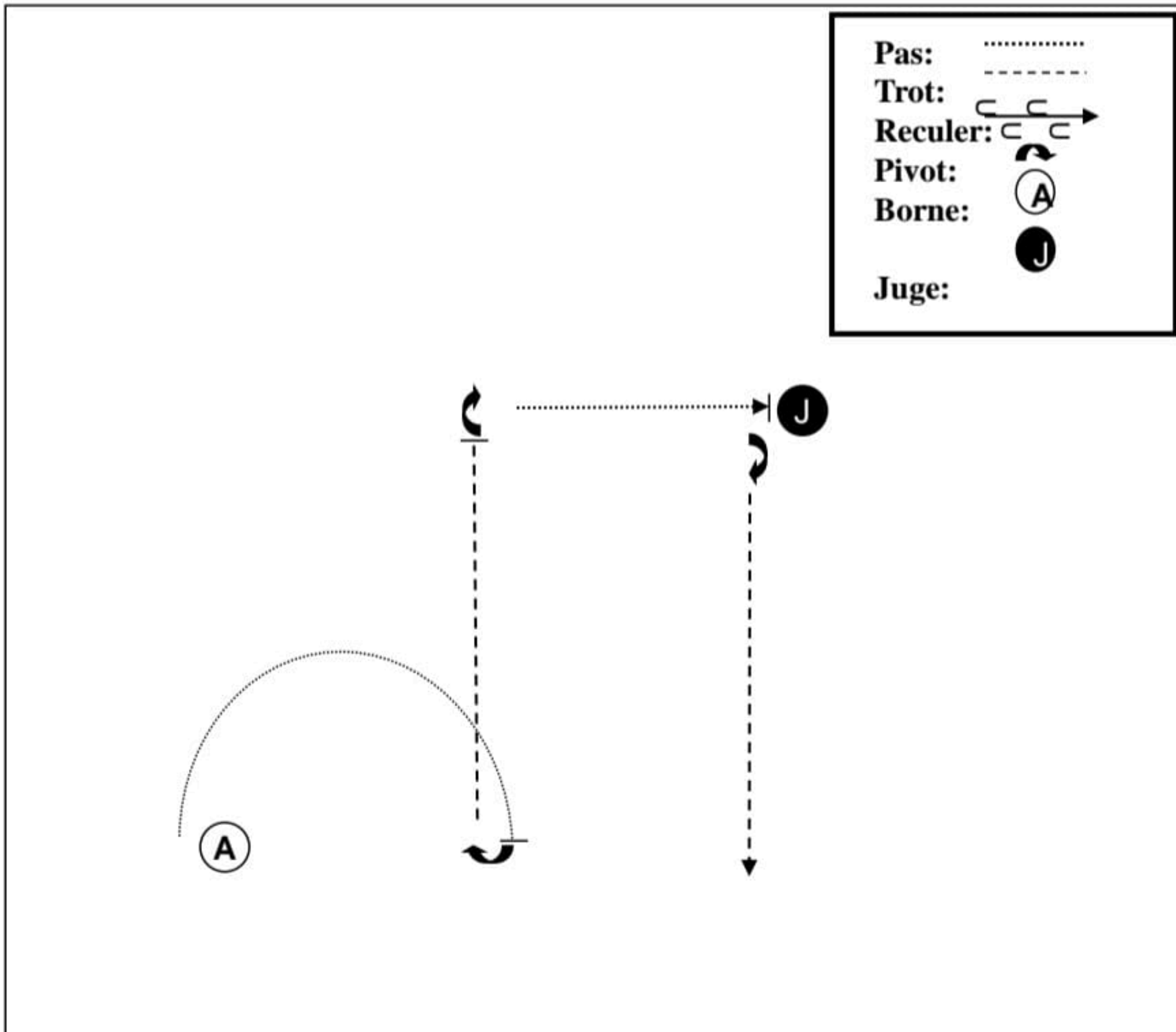


Présentation au licou

13 et -, Débutants

Dimanche 2 juillet 2023



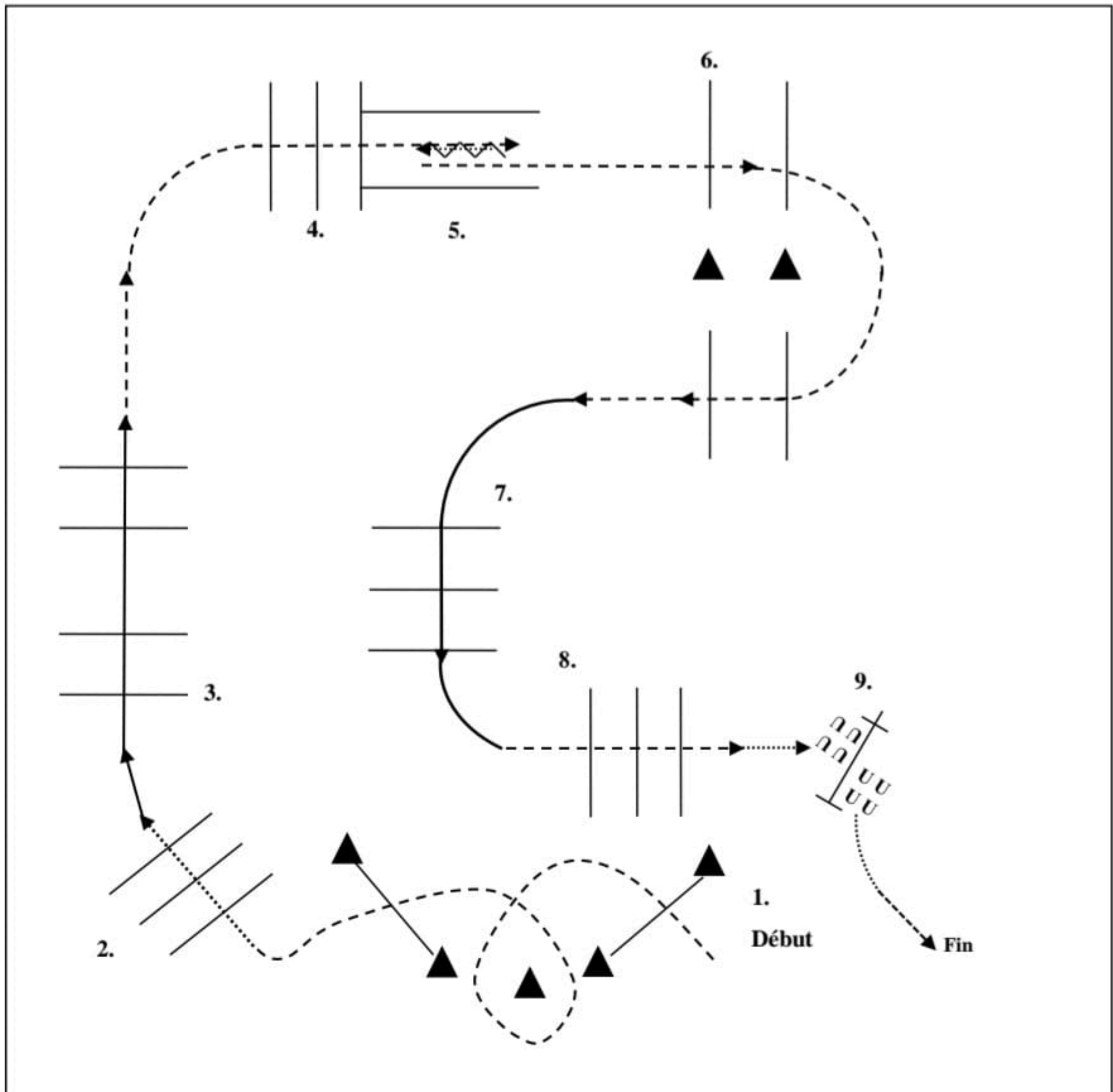
Soyez prêts à A

1. Pas en demi-cercle jusqu'à égalité de A, arrêt.
2. Pivot de 180 degrés.
3. Trot, jusqu'à ce que les hanches du cheval soient à égalité du juge, arrêt.
4. Pivot de 90 degrés.
5. Pas jusqu'au juge, arrêt.
6. Placé.
7. Inspection.
8. Au signal, pivot de 90 degrés.
9. Sortie au trot (le parcours se termine lorsque passé la borne A).

Obstacles Western

13 ans et -, Débutant

Dimanche 2 juillet 2023



1. Trot au-dessus des perches et autour du cône tel qu'illustré..
2. Arrêt ou transition au pas, pas au-dessus des perches.
3. Galop au-dessus des perches (pied droit).
4. Transition au trot, trot au-dessus des perches, arrêt dans le couloir.
5. Reculer dans le couloir.
6. Trot au-dessus des perches.
7. Galop au-dessus des perches (pied gauche).
8. trot au-dessus des perches.
9. Arrêt ou transition au pas, barrière main droite, pas en s'éloignant de la barrière.

Pas:

Trot: - - - - -

Galop: _____

Pivot:

Reculer:

Changement de pied:

Trot allongé: - - - - -

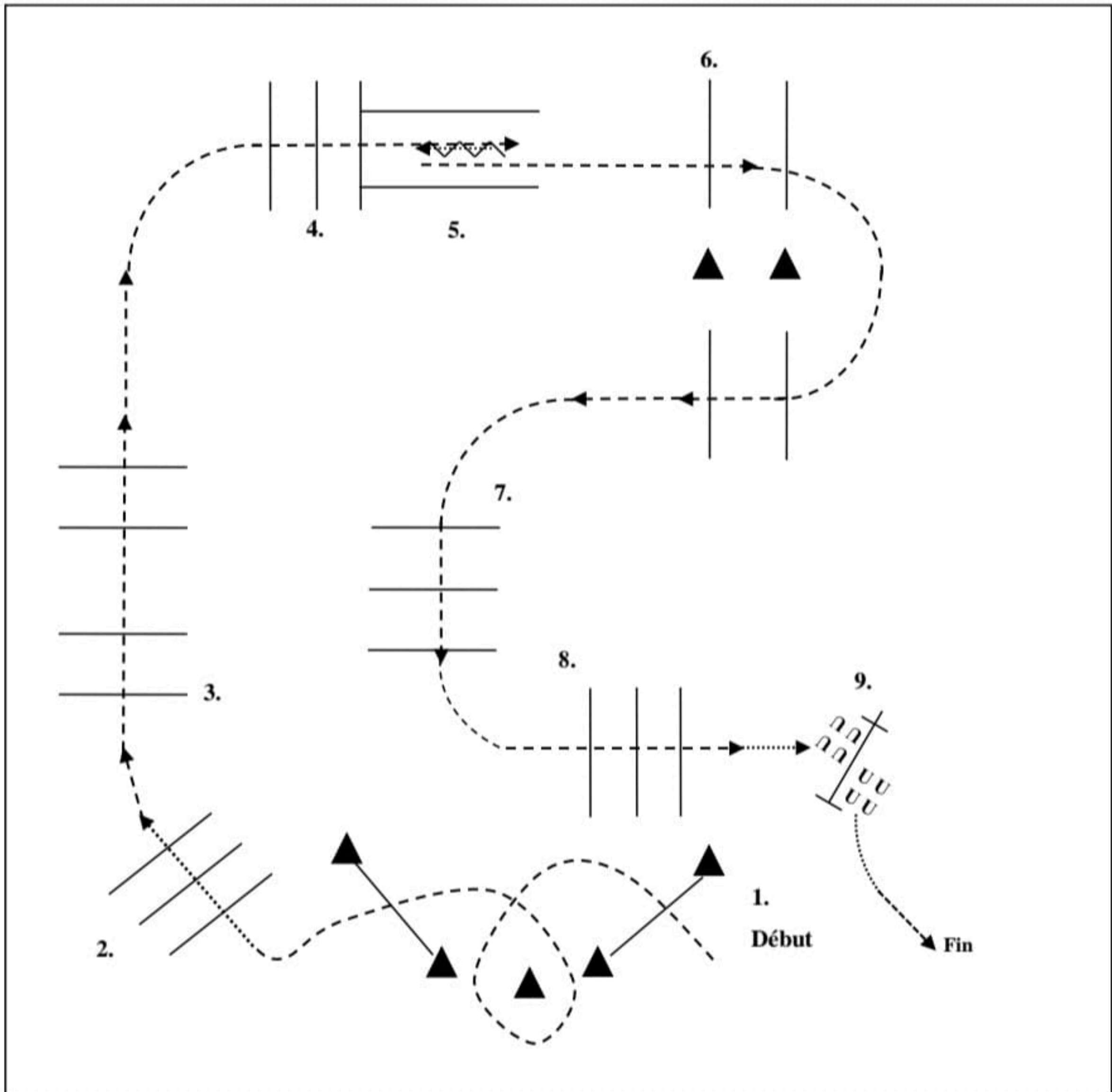
Borne:



Obstacles Western

École

Dimanche 2 juillet 2023



1. Trot au-dessus des perches et autour du cône tel qu'illustré.
2. Arrêt ou transition au pas, pas au-dessus des perches.
3. Trot au-dessus des perches.
4. Trot au-dessus des perches, arrêt dans le couloir.
5. Reculer dans le couloir.
6. Trot au-dessus des perches.
7. Trot au-dessus des perches.
8. Trot au-dessus des perches.
9. Arrêt ou transition au pas, barrière main droite, pas en s'éloignant de la barrière.

Pas:

Trot: - - - - -

Galop: _____

Pivot:

Reculer:

Changement de pied:

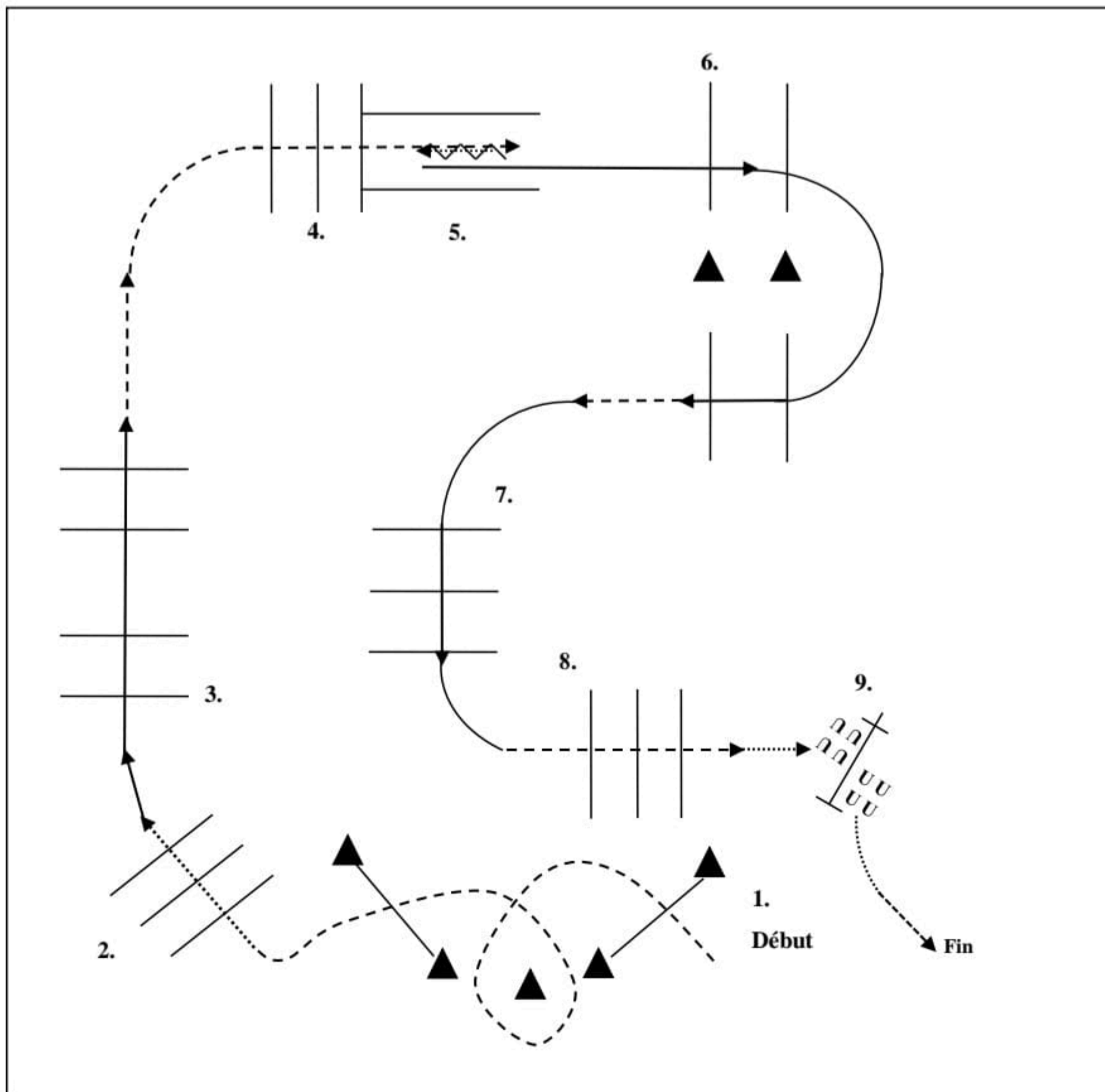
Trot allongé: - - - - -

Borne:

Obstacles Western

Omnium, Adulte et 14-18 ans

Dimanche 2 juillet 2023



1. Trot au-dessus des perches et autour du cône tel qu'illustré.
2. Arrêt ou transition au pas, pas au-dessus des perches.
3. Galop au-dessus des perches (pied gauche).
4. Transition au trot, trot au-dessus des perches, arrêt dans le couloir.
5. Reculer dans le couloir.
6. Galop au-dessus des perches (pied droit).
7. Transition au trot, galop au-dessus des perches (pied gauche).
8. Transition au trot, trot au-dessus des perches.
9. Arrêt ou transition au pas, barrière main droite, pas en s'éloignant de la barrière.

Pas:

Trot: - - - - -

Galop: ———

Pivot:

Reculer:

Changement de pied:

Trot allongé: - - - - -

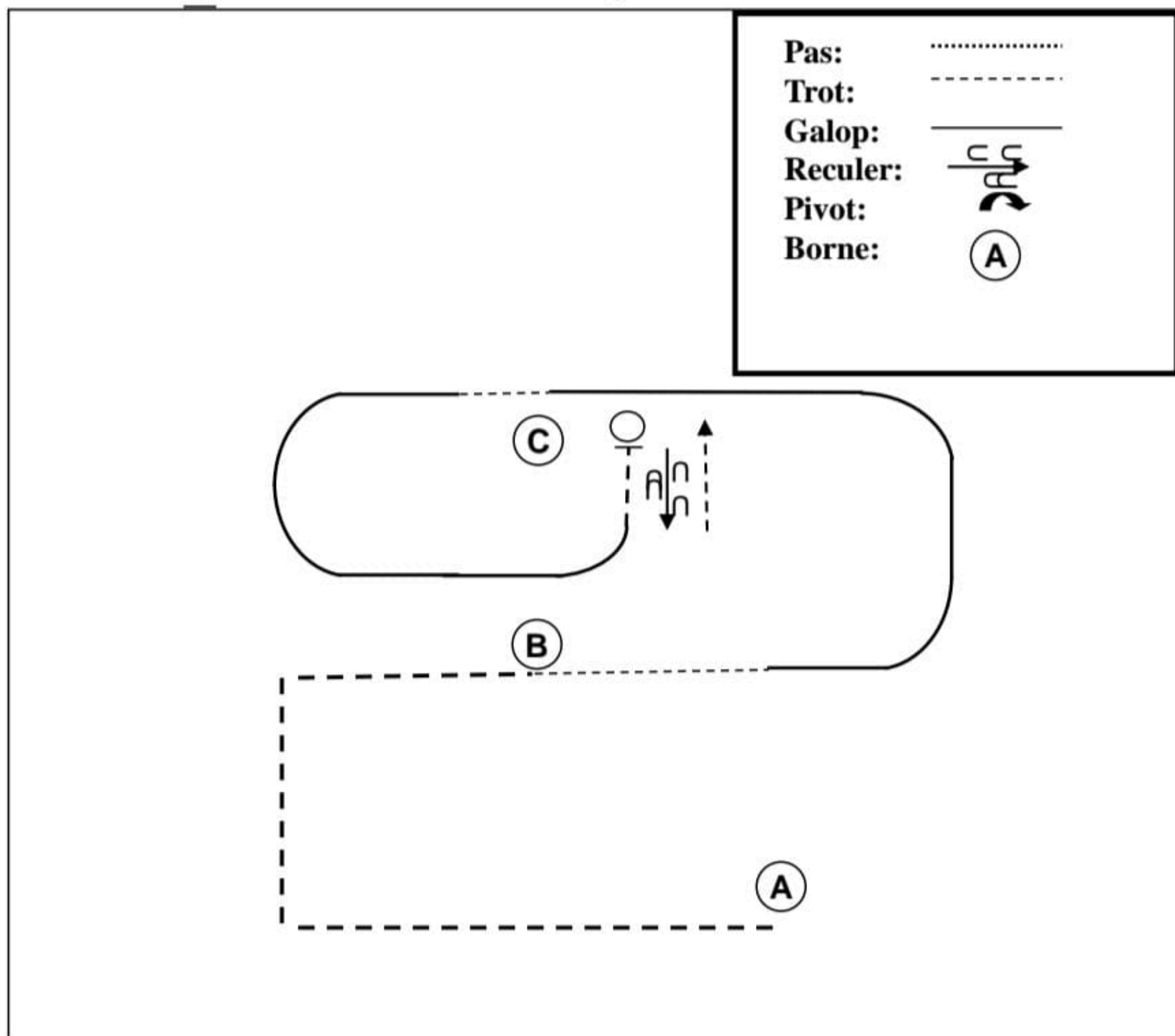
Borne:



Équitation Western

Omnium, Adulte et 14-18 ans

Dimanche 2 juillet 2023



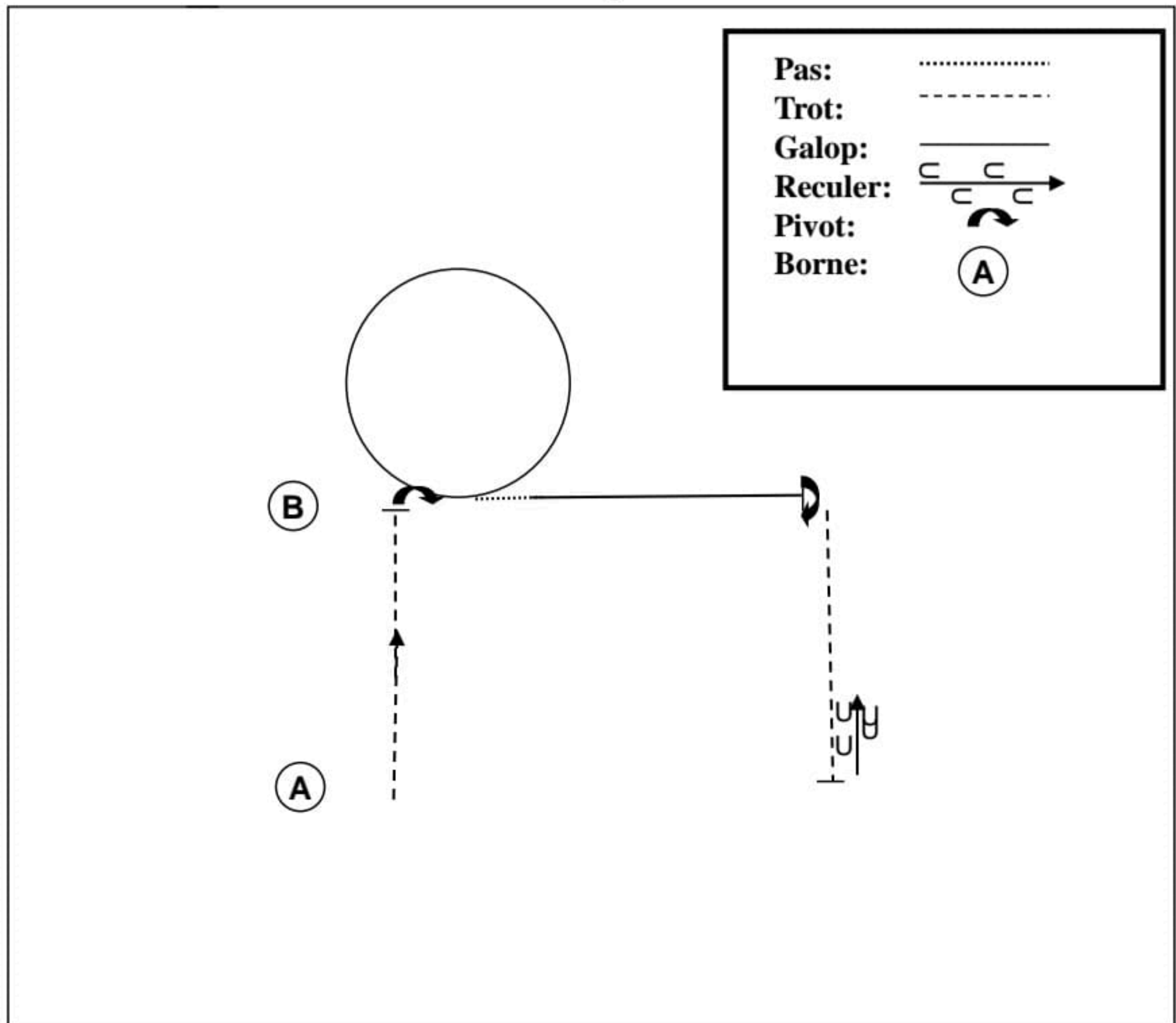
Soyez prêts à A

1. Trot allongé, 2 coins carrés, jusqu'à B.
2. À B, trot régulier.
3. Galop pied gauche jusqu'à C.
4. Pas sur 2 longueurs de cheval.
5. Galop pied droit au-delà de B et passé le coin, tel qu'illustré.
6. Trot allongé, arrêt.
7. Pivot de 360 degrés sur les postérieurs (direction au choix)
8. Reculer environ 2 longueurs de cheval.
9. Quitter au trot.

Équitation classique

Jeune, Débutant

Dimanche 2 juillet 2023



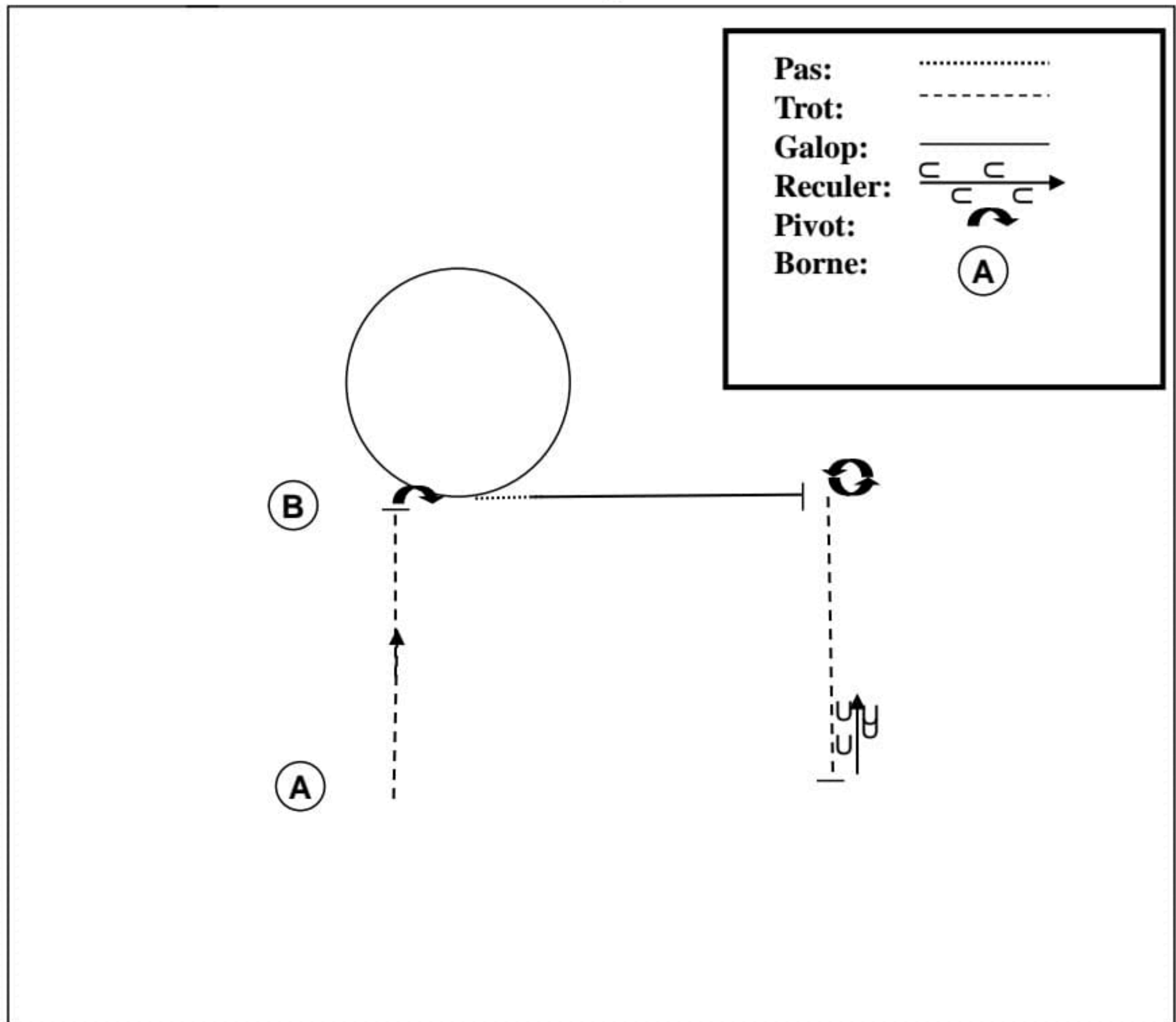
Soyez prêts à A

1. Trot enlevé diagonale gauche, arrêt à B.
 2. Pivot de 90 degrés sur les antérieures à droite
 3. Cercle au galop à gauche, sur le pied gauche.
 4. Au centre, changement de pieds décomposé.
 5. Galop sur le pied droit tel que dessiné, arrêt.
 6. Pivot de 90 degrés sur les postérieurs à droite.
 7. Trot assis jusqu'à égalité de A, arrêt.
 8. Reculer une longueur de cheval.
- Le parcours est terminé après le reculer, sortie au pas ou au trot.

Équitation classique

Omnium, Adulte

Dimanche 2 juillet 2023



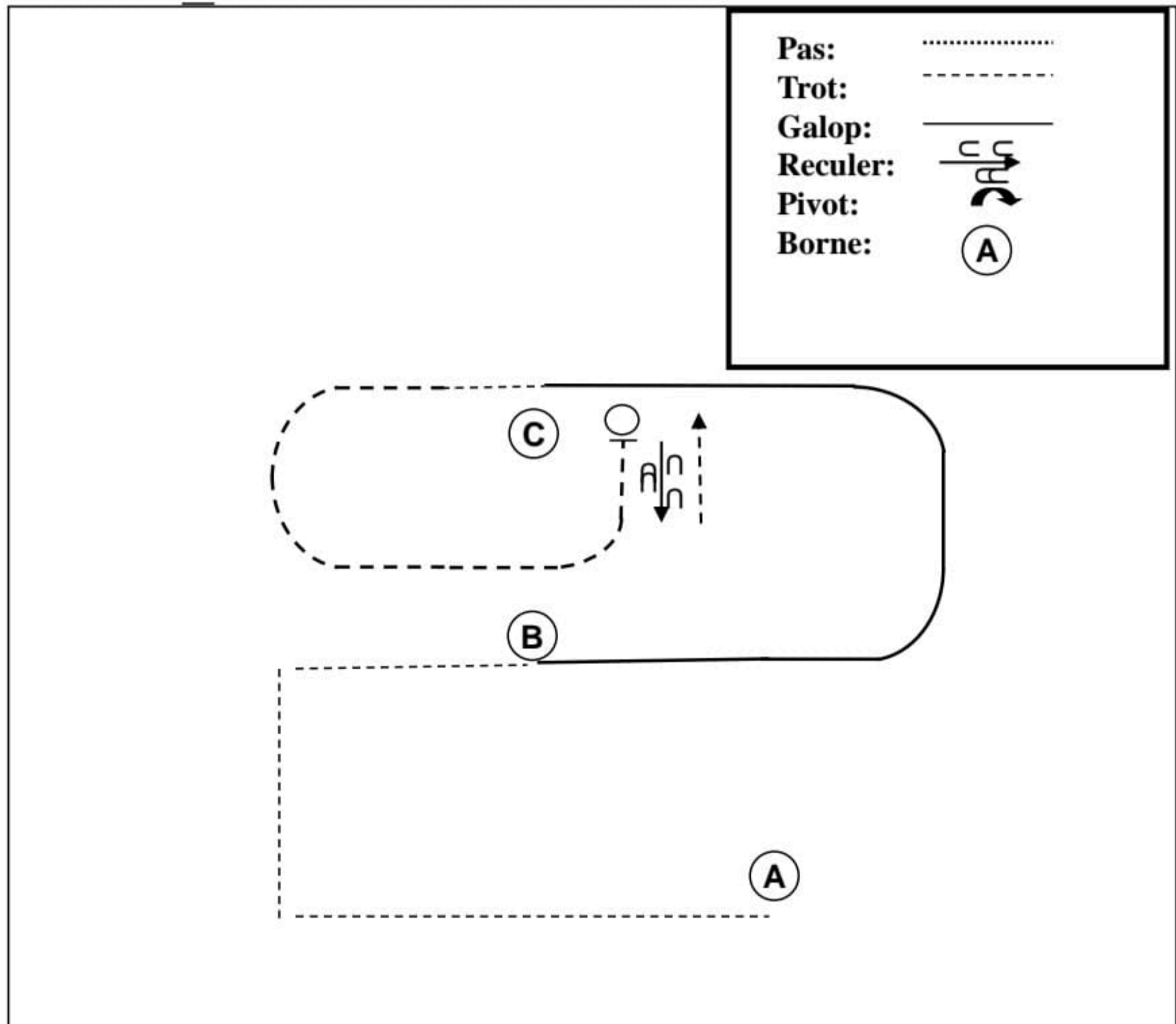
Soyez prêts à A

1. Trot enlevé diagonale gauche, à mi-chemin changement de diagonale, arrêt à B.
 2. Pivot de 90 degrés sur les antérieures à droite
 3. Cercle au galop à gauche, sur le pied gauche.
 4. Au centre, changement de pieds décomposé ou à la volée.
 5. Galop sur le pied droit tel que dessiné, arrêt.
 6. Pivot de 270 degrés sur les antérieurs à gauche.
 7. Trot en position 2 points jusqu'à égalité de A, arrêt.
 8. Reculer une longueur de cheval.
- Le parcours est terminé après le reculer, sortie au pas ou au trot.

Équitation Western

13 ans et -, Débutant

Dimanche 2 juillet 2023



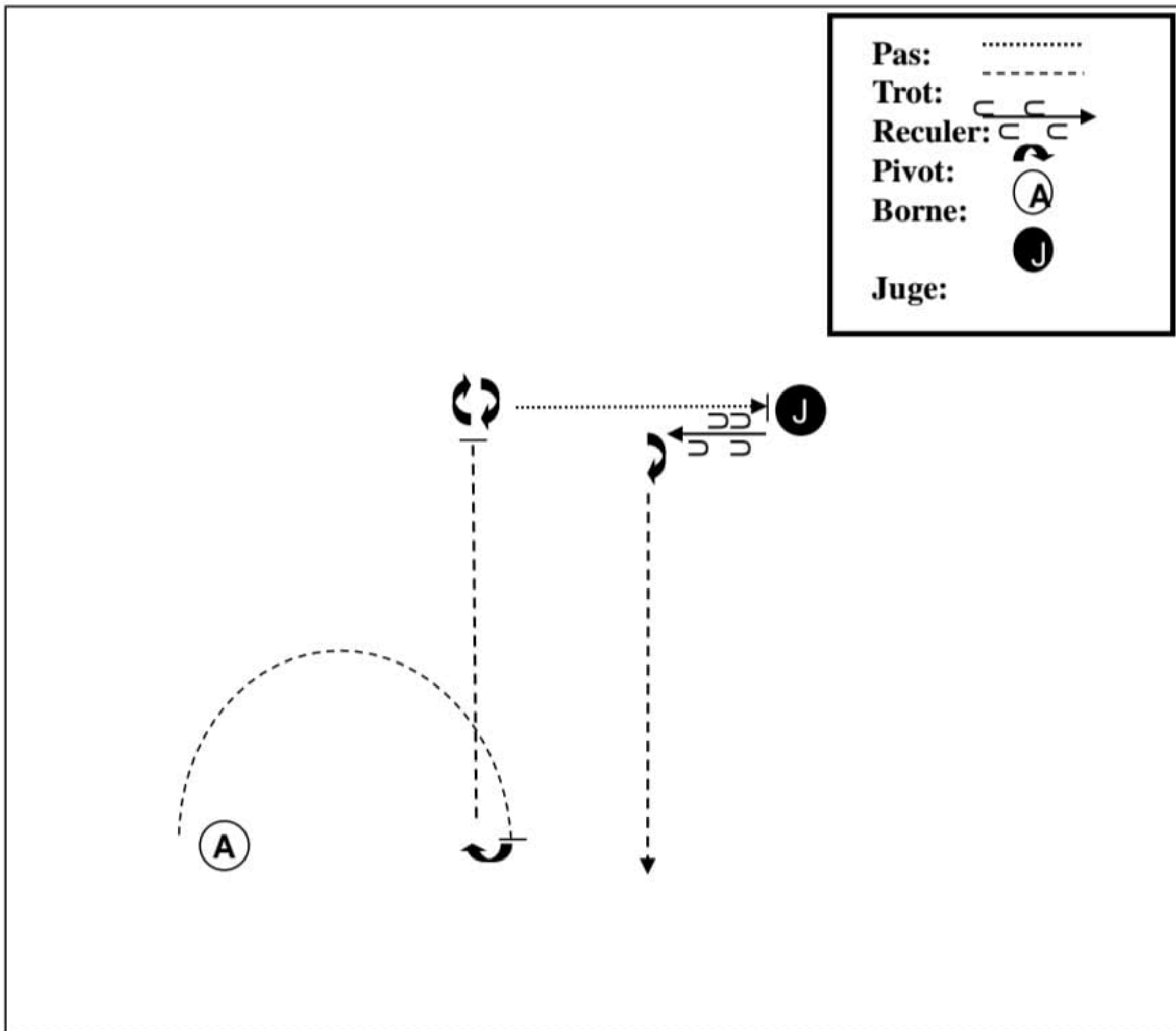
Soyez prêts à A

1. Trot , 2 coins carrés, jusqu'à B.
2. À B, galop pied gauche jusqu'à C.
3. Pas sur 2 longueurs de cheval.
4. Trot allongé au-delà de B et passé le coin tel qu'illustré, arrêt.
5. Pivot de 360 degrés sur les postérieurs (direction au choix)
6. Reculer environ 2 longueurs de cheval.
7. Quitter au trot.

Présentation au licou

Omnium, Adulte, 14-18 ans

Dimanche 2 juillet 2023



Soyez prêts à A

1. Trot en demi-cercle jusqu'à égalité de A, arrêt.
2. Pivot de 180 degrés.
3. Trot, jusqu'à ce que les hanches du cheval soient à égalité du juge, arrêt.
4. Pivot de 450 degrés.
5. Pas jusqu'au juge, arrêt.
6. Placé.
7. Inspection.
8. Au signal, reculer une longueur de cheval.
9. Pivot de 90 degrés.
10. Sortie au trot (le parcours se termine lorsque passé la borne A).